

# Kulttuurialan kehitys 2010–2020 ja kulttuurialan vaikutus työllisyyteen ja julkiseen talouteen

Pasi Holm ja Juho Tyynilä

Syyskuu 2022 | Taloustutkimus Oy

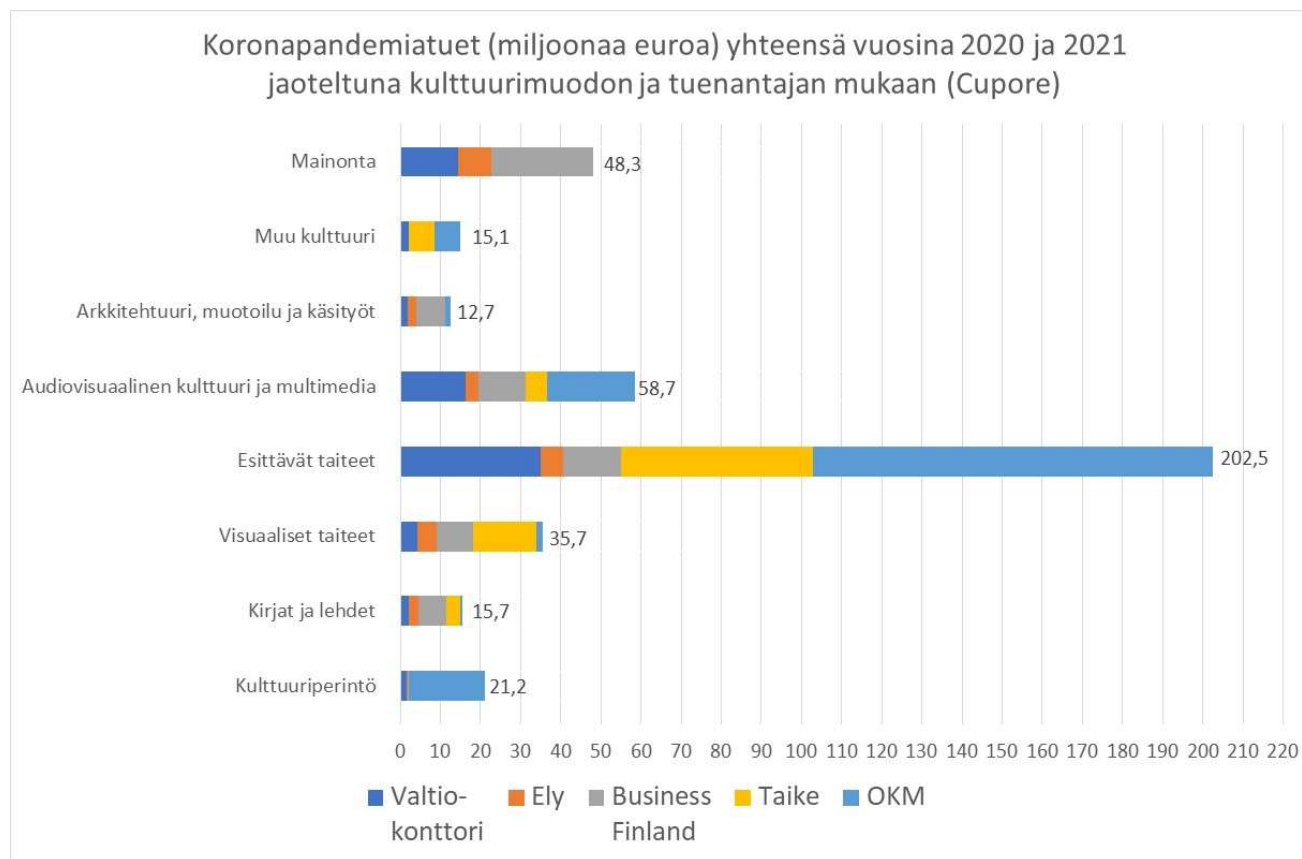
## Valtion 1,2 miljardin euron tuki tuottaa 13 miljardin euron tuotoksen koronapandemiasta huolimatta.

- Taiteen ja kulttuurin valtionrahoitus oli yhteensä 1,2 miljardia euroa vuonna 2019 (Cuporen työpapereita 13/2021). Opetus- ja kulttuuriministeriö rahoitti kulttuuria 785 miljoonalla eurolla. Asiantuntija-arvioiden mukaan vuoden 2020 rahoitus ilman koronatukia on pysynyt samalla tasolla.
  - Kuntien kulttuuriin kohdistamat toimintamenot ovat asiantuntija-arvion mukaan noin 900 miljoonaa euroa vuonna 2020.
  - Näiden lisäksi koronataukea maksettiin vuosina 2020 ja 2021 yhteensä 410 miljoonaa euroa kulttuurille ja taiteelle.
  - Kotitaloudet käyttävät omia rahojaan kulttuuriin 5,7 miljardia euroa vuodessa.
  - Kulttuurialojen tuotos on vuodessa 13 miljardia euroa.
  - Kulttuuriala työllistää suoraan 77 000 työntekijää ja välillisesti 46 000 työntekijää.
  - Kulttuurialan palkkasumma on kokonaisuudessaan 5,1 miljardia euroa.
  - Julkinen sektori kerää työtuloihin perustuvia veroja ja veroluontoisia maksuja 3,3 miljardia euroa.
- *Tuotos koostuu tilinpitojakson aikana tuotetuista tuotteista. Tuotos eritellään kolmeen tyyppiin: markkinatuotos, tuotos omaan loppukäyttöön ja muu markkinaton tuotos.*



- Koronapandemiavuodet 2020 ja 2021 olivat erittäin haastavia kulttuuri- ja taidealalle: yleisörajoitusten vuoksi valtaosa tilaisuuksista ja tapahtumista peruuntuivat.
- Esittävät taiteet saivat koronapandemiatukia yhteensä 202,5 miljoonaa euroa, eli lähes 50 prosenttia alan tuista.
- Audiovisuaalinen kulttuuri ja multimedia saivat tukia 58,7 miljoonaa euroa.

## Koronapandemiatuki kulttuurille ja taiteelle 410 miljoonaa euroa yhteensä vuosina 2020 ja 2021



Lähde: Cupore

## Tutkimus perustuu Kulttuurisatelliittiin ja kuntatilastoihin

- Tutkimuksen pääasiallisena tietolähteenä on Tilastokeskuksen **Kulttuurisatelliitti**.
- Kulttuurisatelliitin luokitus on mukautettu Cupore-luokituksen kanssa.
- Kulttuurisatelliitin luokasta ”kirjastot, museot ja kulttuuriperintö” on erotettu kirjastot erilleen Kuntatilaston perusteella.
- Kulttuurisatelliitin **tuotos** koostuu tilinpitojakson aikana tuotetuista tuotteista ja palveluista. Se sisältää sekä henkilökohtaiset että kollektiiviset tavarat ja palvelut, joita niiden tuottaja tarjoaa muille yksiköille. Tuottajana toimii aina paikallinen toimialayksikkö eli toimipaikka.
- Tuotos koostuu markkinatuotoksesta, tuotoksesta omaan loppukäyttöön ja muusta markkinattomasta tuotoksesta.
- Markkinatuotos myydään tai on tarkoitettu myytäväksi markkinoilla tuotantokustannukset kattavaan hintaan, ja sen tuottajia kutsutaan markkinatuottajiksi.
- Muuta markkinatonta tuotosta on tuotanto, joka toimitetaan muille yksiköille ilmaiseksi tai taloudellisesti merkityksettömään hintaan ja sen tuottajia kutsutaan markkinattomiksi tuottajiksi.

*Tutkimuksen on rahoittanut KULTA ry.*



- Kulttuurialojen tuotos on vuodessa 13 miljardia euroa.
- Viime vuosikymmenen aikana kulttuurialojen tuotos on kasvanut noin 1,5 miljardia euroa.
- Audiovisuaalinen kulttuuri ja multimedia sekä esittävä taide ovat lisänneet tuotosta.
- Tuotos on vähentynyt kirjastoissa, kirjallisuudessa ja sanomalehdissä.
- Vuodesta 2019 kulttuurialojen tuotos väheni 1,2 miljardia euroa koronapandemiasta johtuen.

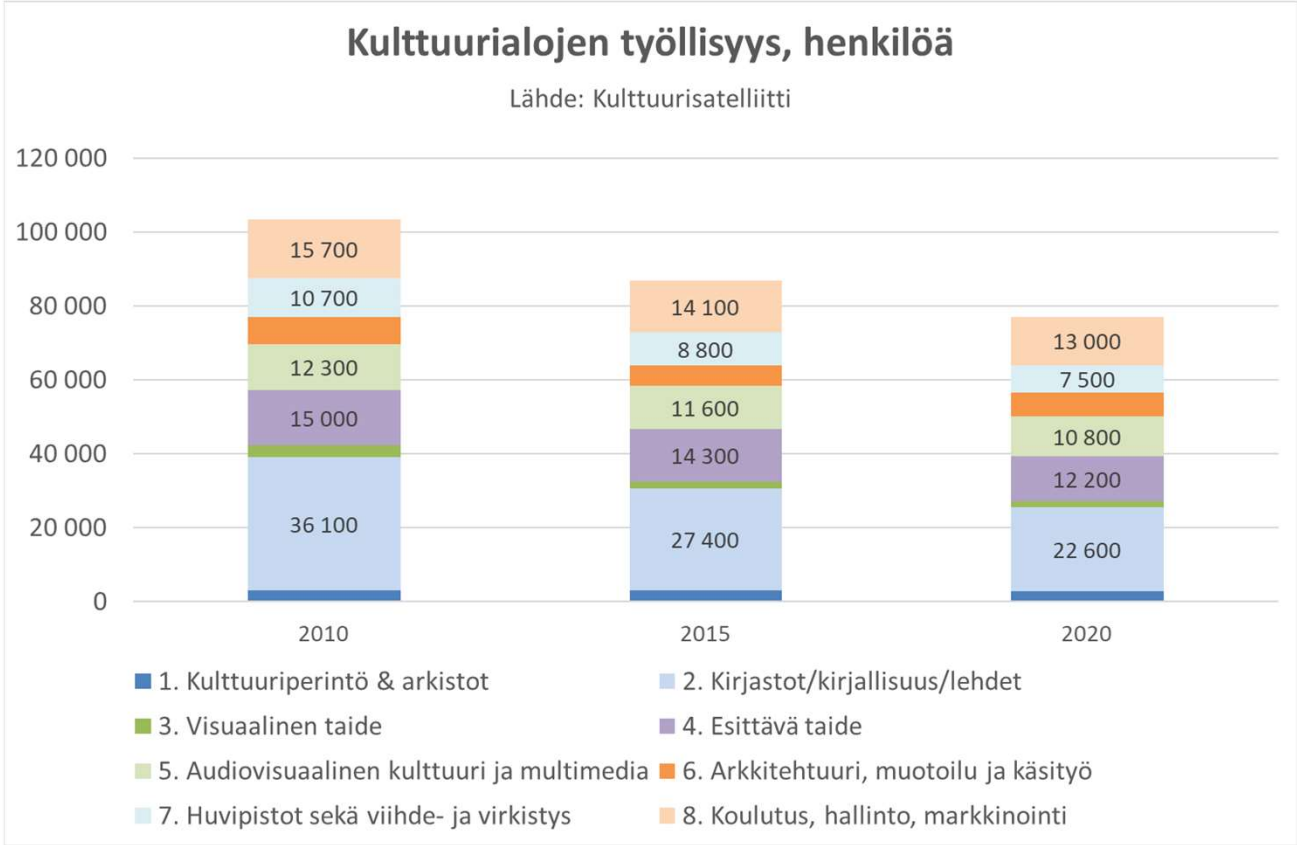
**Koronapandemia laski kulttuurialojen tuotosta 1,2 miljardia euroa.**



Lähteet: Kulttuurisatelliitti ja Kuntatilastot

Kulttuurialojen työllisyys väheni 3 000 työvuodella vuodesta 2019

- Vaikka kulttuurialojen tuotos on kasvanut viime vuosikymmenen aikana, on kulttuurialojen työllisyys vähentynyt yli 25 prosenttia.
- Vuonna 2010 kulttuuriala työllisti 103 000 työntekijää.
- Vuonna 2020 kulttuurialan työllisyys oli 77 000 työntekijää.
- Koronapandemian johdosta kulttuurialojen työllisyys väheni 3 000 henkilötyövuodella vuodesta 2019.



Lähteet: Kulttuurisatelliitti ja Kuntatilastot

- Kulttuurialoista ”sanoma- ja aikakauslehdet sekä uutistoimistot”, ”taiteilija-, näyttämö- ja konserttitoiminta” ja ”elokuvat, videot ja tietokonepelit” yltävät noin miljardin euron vuosituotokseen.
- Kulttuurialoista ”Taiteilija-, näyttämö ja konserttitoiminta” työllistää yli 8 000 työntekijää.
- Myös kulttuurialojen ”mainonta” on iso toimiala.
- Esittävän taiteen työllisyys väheni 2 000 henkilötyövuotta eli 15 prosenttia vuodesta 2019.

- Kulttuuripoliittisen tutkimuskeskuksen Cuporen luokitus eroaa Kulttuurisatelliitin luokituksesta.
- Cuporen toimialaperustainen luokitus perustuu valtion/kuntien kulttuurirahoitukseen.

CUPORE-luokitus	Kulttuurisatelliitti-luokitus*	Tuotos, milj €			Työllisyys		
		2010	2015	2020	2010	2015	2020
<b>1. Kulttuuriperintö &amp; arkistot</b>	<b>YHTEENSÄ</b>	<b>175</b>	<b>198</b>	<b>186</b>	<b>3 000</b>	<b>3 100</b>	<b>2 900</b>
	Museot ja arkistot ja kulttuuriperintö	175	198	186	3 000	3 100	2 900
<b>2. Kirjastot/kirjallisuus/lehdet</b>	<b>YHTEENSÄ</b>	<b>4 601</b>	<b>4 105</b>	<b>3 564</b>	<b>36 100</b>	<b>27 400</b>	<b>22 600</b>
	Kirjastot	325	371	382	5 700	5 700	5 900
	Kirjojen kustantaminen ja kauppa	677	711	795	6 600	5 000	4 200
	Muu painaminen ja siihen liittyvä toiminta	1 249	1 007	711	9 900	6 400	4 600
	Sanoma- ja aikakauslehdet ja uutistoimistot	2 350	2 016	1 676	13 900	10 300	7 900
<b>3. Visuaalinen taide</b>	<b>YHTEENSÄ</b>	<b>202</b>	<b>177</b>	<b>168</b>	<b>3 200</b>	<b>1 900</b>	<b>1 600</b>
	Valokuvaus	187	166	160	2 700	1 700	1 400
	Taideliikkeet	15	11	8	500	200	200
<b>4. Esittävä taide</b>	<b>YHTEENSÄ</b>	<b>1 194</b>	<b>1 486</b>	<b>1 428</b>	<b>15 000</b>	<b>14 300</b>	<b>12 200</b>
	Taiteilija-, näyttämö- ja konserttitoiminta	770	956	946	11 500	11 300	10 100
	Kulttuuritapahtumien järjestäminen	424	530	482	3 500	3 000	2 100
<b>5. Audiovisuaalinen kulttuuri ja multimedia</b>	<b>YHTEENSÄ</b>	<b>1 720</b>	<b>4 237</b>	<b>3 897</b>	<b>12 300</b>	<b>11 600</b>	<b>10 800</b>
	Radio ja TV	986	1 083	930	5 600	4 900	4 200
	Elokuvat, videot ja tietokonepelit	587	2 982	2 783	4 900	5 400	5 500
	Äänitteet	125	153	164	1 100	900	800
	Soitinten valmistus ja kauppa	22	19	20	700	400	300
<b>6. Arkkitehtuuri, muotoilu ja käsityö</b>	<b>YHTEENSÄ</b>	<b>501</b>	<b>631</b>	<b>756</b>	<b>7 300</b>	<b>5 700</b>	<b>6 400</b>
	Arkkitehti- ja taideteollisuussuunnittelu	501	631	756	7 300	5 700	6 400
<b>7. Huvipistot sekä viihde- ja virkistys</b>	<b>YHTEENSÄ</b>	<b>1 231</b>	<b>1 285</b>	<b>1 048</b>	<b>10 700</b>	<b>8 800</b>	<b>7 500</b>
	Huvipuistot, pelien kauppa sekä viihde ja virkistys	1 049	1 125	873	7 800	6 600	5 500
	Viihde-elektronikan valmistus ja kauppa	182	160	175	2 900	2 200	2 000
<b>8. Koulutus, hallinto, markkinointi</b>	<b>YHTEENSÄ</b>	<b>1 500</b>	<b>1 757</b>	<b>1 605</b>	<b>15 700</b>	<b>14 100</b>	<b>13 000</b>
	Koulutus ja kulttuurihallinto	350	424	412	5 200	5 100	4 900
	Mainonta	1 150	1 333	1 193	10 500	9 000	8 100
<b>KULTTUURI YHTEENSÄ</b>		<b>11 100</b>	<b>13 900</b>	<b>12 700</b>	<b>103 300</b>	<b>86 900</b>	<b>77 000</b>

\* Kulttuurisatelliitissa oleva luokka ”Kirjastot, arkistot ja museot” on jaoteltu erikseen kirjastoihin ja museoihin kuntien menotilaston perusteella.

- Kulttuuripoliittisen tutkimuskeskuksen Cuporen luokitus eroaa Kulttuurisatelliitin luokituksesta.
- Cuporen toimialaperustainen luokitus perustuu valtion/kuntien kulttuurirahoitukseen.

- Seuraavilla kulttuurin toimialoilla **tuotos on kasvanut yli 50 prosenttia** viime vuosikymmenen aikana:
  - elokuvat, videot ja tietokonepelit
  - Arkkitehti- ja taideteollisuussuunnittelu
- Seuraavilla kulttuurin toimialoilla **työllisyys on vähentynyt yli 40 prosenttia** viime vuosikymmenen aikana:
  - Muu painaminen ja siihen liittyvä toiminta
  - Sanoma- ja aikakauslehdet ja uutistoimistot
  - Valokuvaus
  - Taideliikkeet
  - Kulttuuritapahtumien järjestäminen
  - Soitinten valmistus ja kauppa

CUPORE-luokitus	Kulttuurisatelliitti-luokitus*	Tuotoksen, milj €, muutos, %, 2020/2010	Työllisyyden muutos, %, 2020/2010
<b>1. Kulttuuriperintö &amp; arkistot</b>	<b>YHTEENSÄ</b>	<b>6</b>	<b>-3</b>
	Museot ja arkistot ja kulttuuriperintö	6	-3
<b>2. Kirjastot/kirjallisuus/lehdet</b>	<b>YHTEENSÄ</b>	<b>-23</b>	<b>-37</b>
	Kirjastot	18	4
	Kirjojen kustantaminen ja kauppa	17	-36
	Muu painaminen ja siihen liittyvä toiminta	-43	-54
	Sanoma- ja aikakauslehdet ja uutistoimistot	-29	-43
<b>3. Visuaalinen taide</b>	<b>YHTEENSÄ</b>	<b>-17</b>	<b>-50</b>
	Valokuvaus	-14	-48
	Taideliikkeet	-47	-60
<b>4. Esittävä taide</b>	<b>YHTEENSÄ</b>	<b>20</b>	<b>-19</b>
	Taiteilija-, näyttämö- ja konserttitoiminta	23	-12
	Kulttuuritapahtumien järjestäminen	14	-40
<b>5. Audiovisuaalinen kulttuuri ja multimedia</b>	<b>YHTEENSÄ</b>	<b>127</b>	<b>-12</b>
	Radio ja TV	-6	-25
	Elokuvat, videot ja tietokonepelit	374	12
	Äänitteet	31	-27
	Soitinten valmistus ja kauppa	-9	-57
<b>6. Arkkitehtuuri, muotoilu ja käsityö</b>	<b>YHTEENSÄ</b>	<b>51</b>	<b>-12</b>
	Arkkitehti- ja taideteollisuussuunnittelu	51	-12
<b>7. Huvipistot sekä viihde- ja virkistys</b>	<b>YHTEENSÄ</b>	<b>-15</b>	<b>-30</b>
	Huvipistot, pelien kauppa sekä viihde ja virkistys	-17	-29
	Viihde-elektronikan valmistus ja kauppa	-4	-31
<b>8. Koulutus, hallinto, markkinointi</b>	<b>YHTEENSÄ</b>	<b>7</b>	<b>-17</b>
	Koulutus ja kulttuurihallinto	18	-6
	Mainonta	4	-23
<b>KULTTUURI YHTEENSÄ</b>		<b>14</b>	<b>-25</b>

**Kulttuurialan palkkasumma on 5,1 miljardia euroa.  
Yhteiskunta kerää vero- ja maksutuloja 3,3 miljardia euroa.**

- Kulttuurialan, kuten myös kaikkien muiden toimialojen, vaikutukset julkiseen talouteen ovat riippuvaisia työtuloista eli palkkasummasta.
- Valtio kerää työtulojen perusteella ansiotuloveroa. Koska noin 95 prosenttia työtuloista kulutetaan kotimaassa, valtio saa kulutuksen perusteella arvonlisäveroa.
- Kunnallisvero perustuu pääosin työtuloihin.
- Sosiaalivakuutusrahastot (kuten Keva, työeläkeyhtiöt ja -säätiöt, työttömyysvakuutusrahasto ja työttömyyskassat jne.) keräävät palkkasummaan perustuvia pakollisia vakuutusmaksuja.
- Kulttuurialan työllistää 77 000 työntekijää. Kun otetaan huomioon välilliset vaikutukset eli kerrannaisvaikutukset, kulttuuriala työllistää 123 000 henkilöä.
- Kerrannaisvaikutukset syntyvät kulttuuritoimialojen käyttämien välituotteiden ja -palveluiden tuottamiseen käytetystä työpanoksesta.
- Kulttuurialan palkkasumma kerrannaisvaikutuksineen on 5,1 miljardia euroa vuodessa.
- Julkinen sektori kerää vero- ja maksutuloja yhteensä 3,3 miljardia euroa vuodessa.



- Kun otetaan huomioon kerrannaisvaikutukset, kulttuuriala työllistää 123 000 työntekijää.
- Työntekijöiden yhteenlaskettu palkkasumma on noin 5,1 miljardia euroa vuodessa.
- Yhteiskunta (valtio, kunnat ja sosiaalivakuutusrahastot) kerää vero- ja maksutuloja yhteensä lähes 3,3 miljardia euroa vuodessa.

### Kulttuuritoimialojen toiminnan työllisyysvaikutus, vaikutus palkkasummaan ja julkisen sektorin tuloihin vuonna 2020

	TYÖLLISYYS			PALKKASUMMA milj. euroa	VERO- JA MAKSUTULOT** milj. euroa			
	Välitön	Kerrannais*	Yhteensä		milj. euroa	Valtio*	Kunta	Sosiaalivakuutusrahastot
<b>1. Kulttuuriperintö &amp; arkistot</b>	2 900	1 740	4 640	191	35	30	55	<b>120</b>
<b>2. Kirjastot/kirjallisuus/lehdet</b>	22 600	13 560	36 160	1 492	270	245	440	<b>955</b>
<b>3. Visuaalinen taide</b>	1 600	960	2 560	106	20	15	30	<b>65</b>
<b>4. Esittävä taide</b>	12 200	7 320	19 520	805	145	135	235	<b>515</b>
<b>5. Audiovisuaalinen kulttuuri ja multimedia</b>	10 800	6 480	17 280	713	130	120	210	<b>460</b>
<b>6. Arkkitehtuuri, muotoilu ja käsityö</b>	6 400	3 840	10 240	422	75	70	125	<b>270</b>
<b>7. Huvipistot sekä viihde- ja virkistys</b>	7 500	4 500	12 000	495	90	80	145	<b>315</b>
<b>8. Koulutus, hallinto, markkinointi</b>	13 000	7 800	20 800	858	155	140	255	<b>550</b>
<b>KULTTUURI YHTEENSÄ</b>	<b>77 000</b>	<b>46 200</b>	<b>123 200</b>	<b>5 082</b>	<b>920</b>	<b>835</b>	<b>1 495</b>	<b>3 250</b>

\* Kerrannaisvaikutus on 0,6 kertaa välitön työllisyysvaikutus; Tilastokeskus panos-tuotos -taulut.

\*\* Lähde: Veronmaksajat

\*\*\* Valtion verotulot sisältävät arvonlisävero. Oletus työllisen nettotuloista 95 % menee kulutukseen

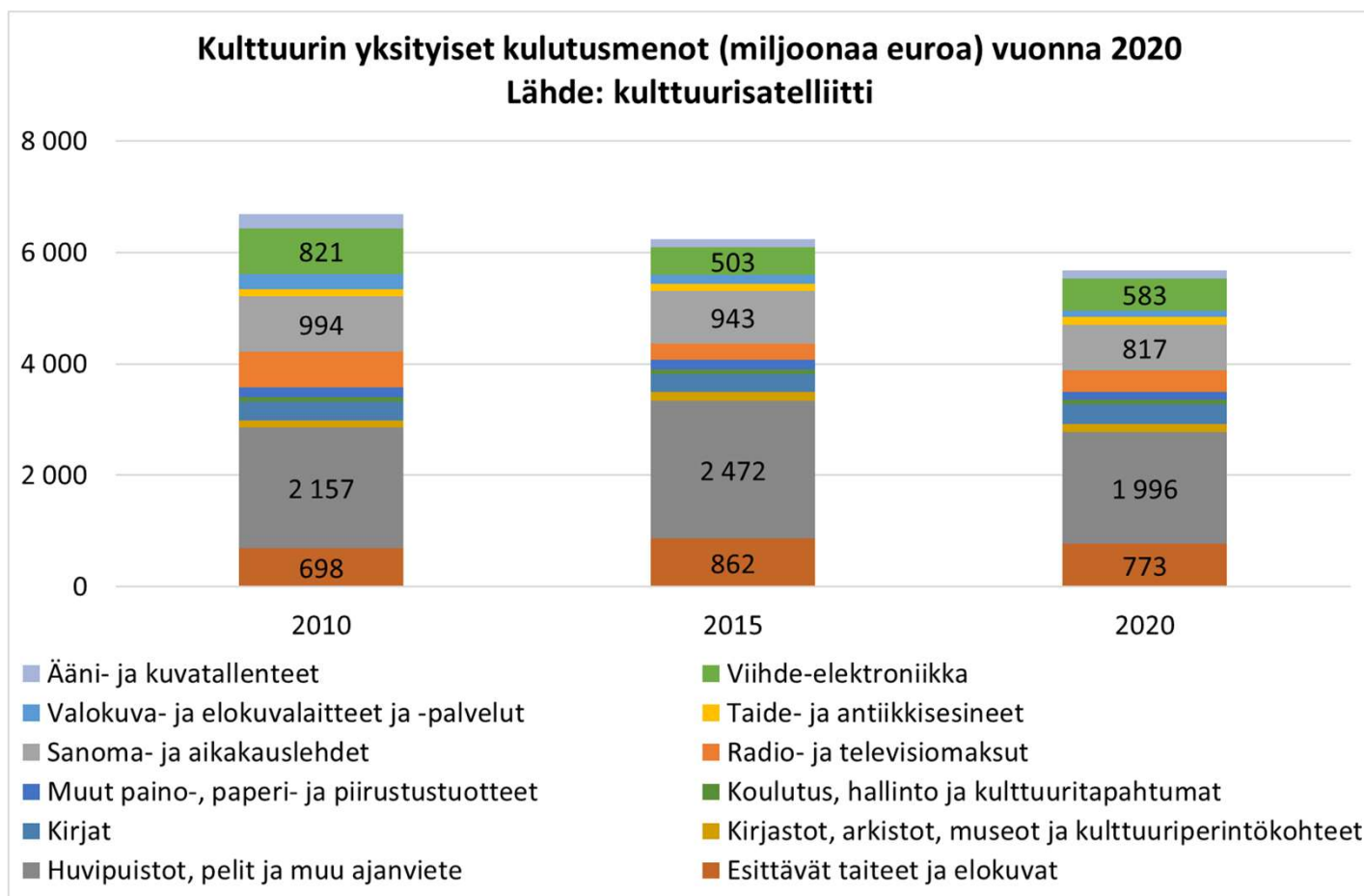
## Kotitalouden ostavat kulttuuripalveluita 5,7 miljardin euron arvosta vuonna 2020

- Koska monet kulttuuripalvelut ovat Suomessa kuluttajalle ilmaisia, on tärkeää tarkastella erikseen kotitalouksien rahankäyttöä kulttuuriin.
- Kotitaloudet käyttävät omia rahojaan kulttuuriin 5,7 miljardia euroa vuodessa.
- Kulttuurin osuus yksityistä kulutusmenoista on noin viisi (5) prosenttia.
- Kulttuurin yksityiset kulutusmenot ovat vähentyneet 15,0 prosenttia vuodesta 2010 vuoteen 2020.
- Koronapandemia on merkittävä syy kulttuurin kulutuksen vähentymiseen.



## Koronapandemia laski kotitalouksien kulttuurimenoja 700 miljoonaa euroa

- Kotitaloudet käyttivät omia rahojaan kulttuuriin 5,7 miljardia euroa vuodessa.
- Kulttuurin yksityiset kulutusmenot ovat vähentyneet 15 prosenttia vuodesta 2010 vuoteen 2020.
- Yksityiset kulutusmenot ovat kasvaneet ryhmissä "esittävät taiteet ja elokuvat".
- Kulutus on vähentynyt toimialoilla "viihde-elektroniikka" ja "Sanoma- ja aikakauslehdet".
- Radio- ja televisiomaksut ovat myös vähentyneet: selityksenä tähän on YLE-veron käyttöönotto.
- Kotitalouksien kulttuurimenot laskivat 11 prosenttia vuodesta 2019.



Lähteet: Kulttuurisatelliitti

**”Kulttuurialan tuotos on kasvanut ja työllisyys vähentynyt viime vuosikymmenellä.”**

**”Valtion 1,2 miljardin euron tuki tuottaa 13 miljardin euron tuotoksen.”**

**LISÄTIETOJA**

Pasi Holm

Tutkimusjohtaja

050 374 7462

[pasi.holm@taloustutkimus.fi](mailto:pasi.holm@taloustutkimus.fi)

[www.taloustutkimus.fi](http://www.taloustutkimus.fi)



- Kun otetaan huomioon kerrannaisvaikutukset, kulttuuriala työllistää 128 000 työntekijää.
- Työntekijöiden yhteenlaskettu palkkasumma on noin 5,3 miljardia euroa vuodessa.
- Yhteiskunta (valtio, kunnat ja sosiaalivakuutusrahastot) kerää vero- ja maksutuloja yhteensä lähes 3,4 miljardia euroa vuodessa.

### Kulttuuritoimialojen toiminnan työllisyysvaikutus, vaikutus palkkasummaan ja julkisen sektorin tuloihin vuonna 2019

	TYÖLLISYYS			PALKKASUMMA milj. euroa	VERO- JA MAKSUTULOT** milj. euroa			
	Välitön	Kerrannais*	Yhteensä		Valtio*	Kunta	Sosiaalivakuutusrahastot	YHTEENSÄ
<b>1. Kulttuuriperintö &amp; arkistot</b>	2 900	1 740	4 640	191	35	30	55	<b>120</b>
<b>2. Kirjastot/kirjallisuus/lehdet</b>	23 500	14 100	37 600	1 551	280	255	455	<b>990</b>
<b>3. Visuaalinen taide</b>	1 600	960	2 560	106	20	15	30	<b>65</b>
<b>4. Esittävä taide</b>	14 200	8 520	22 720	937	170	155	275	<b>600</b>
<b>5. Audiovisuaalinen kulttuuri ja multimedia</b>	10 600	6 360	16 960	700	125	115	205	<b>445</b>
<b>6. Arkkitehtuuri, muotoilu ja käsityö</b>	6 100	3 660	9 760	403	75	65	120	<b>260</b>
<b>7. Huvipistot sekä viihde- ja virkistys</b>	7 900	4 740	12 640	521	95	85	155	<b>335</b>
<b>8. Koulutus, hallinto, markkinointi</b>	13 200	7 920	21 120	871	160	145	255	<b>560</b>
<b>KULTTUURI YHTEENSÄ</b>	<b>80 000</b>	<b>48 000</b>	<b>128 000</b>	<b>5 280</b>	<b>960</b>	<b>865</b>	<b>1 550</b>	<b>3 375</b>

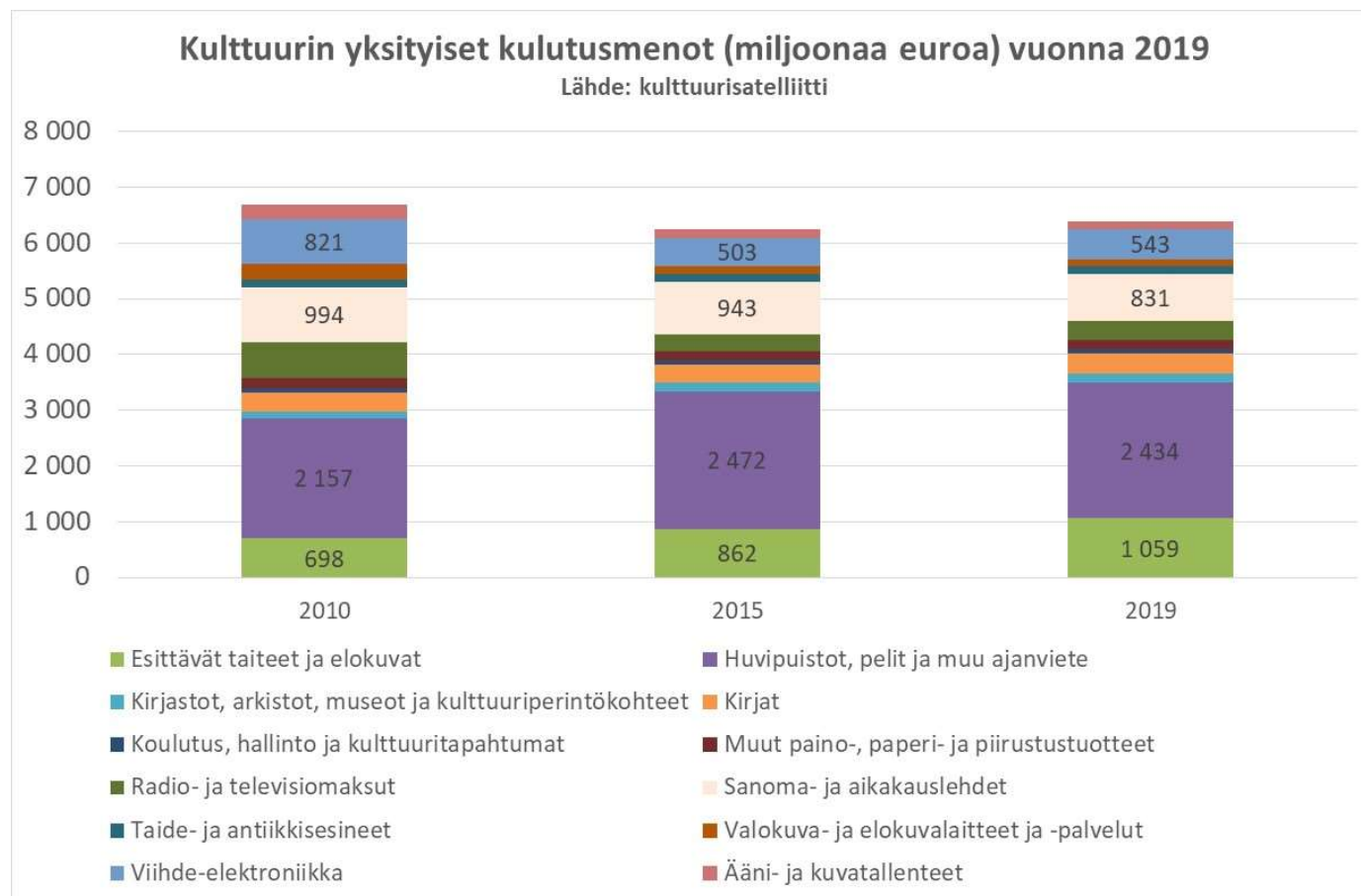
\* Kerrannaisvaikutus on 0,6 kertaa välitön työllisyysvaikutus; Tilastokeskus panos-tuotos -taulut.

\*\* Lähde: Veronmaksajat

\*\*\* Valtion verotulot sisältävät arvonlisävero. Oletus työllisen nettotuloista 95 % menee kulutukseen

Vuosi 2019

- Kotitaloudet käyttävät omia rahojaan kulttuuriin 6,4 miljardia euroa vuodessa.
- Kulttuurin yksityiset kulutusmenot ovat vähentyneet 4,5 prosenttia vuodesta 2010 vuoteen 2019.
- Yksityiset kulutusmenot ovat kasvaneet ryhmissä “esittävät taiteet ja elokuvat” ja “huvipuistot, pelit ja ajanviete”.
- Kulutus on vähentynyt toimialoilla “viihde-elektroniikka” ja “Sanoma- ja aikakauslehdet”.
- Radio- ja televisiomaksut ovat myös vähentyneet: selityksenä tähän on YLE-veron käyttöönotto.



Lähteet: Kulttuurisatelliitti